



ТЕРРИТОРИАЛЬНЫЙ ОРГАН
ФЕДЕРАЛЬНОЙ СЛУЖБЫ
ГОСУДАРСТВЕННОЙ СТАТИСТИКИ
ПО РЕСПУБЛИКЕ САХА (ЯКУТИЯ)

ОПЕРАТИВНЫЕ ДАННЫЕ ПО ИНДЕКСУ ПРОМЫШЛЕННОГО ПРОИЗВОДСТВА



за январь-июнь 2022 года



ИНДЕКС ПРОМЫШЛЕННОГО ПРОИЗВОДСТВА

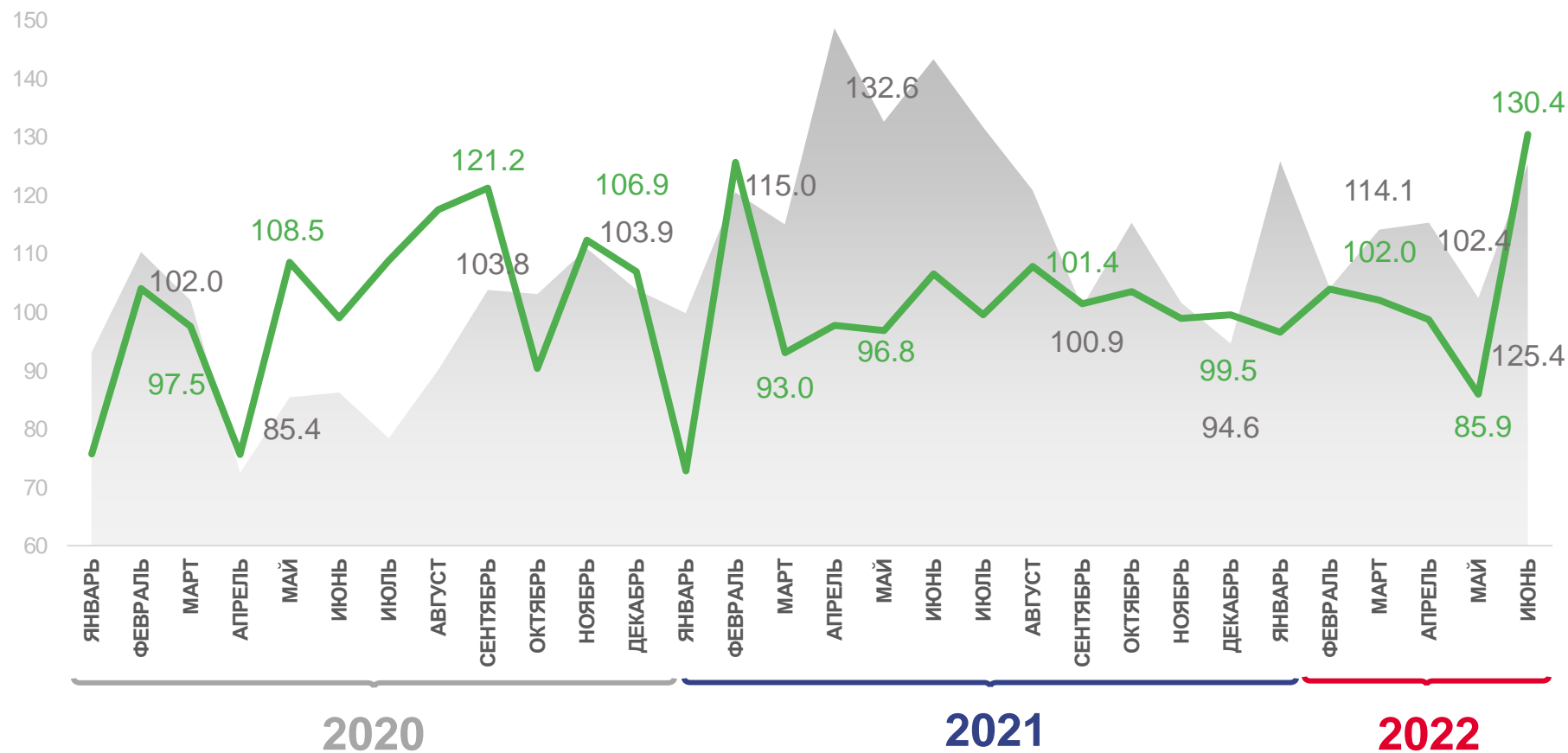
ИЮНЬ 2022 ГОДА

▲ **125,4%**

к соответствующему месяцу 2021 года

▲ **130,4%**

к предыдущему месяцу 2022 года



к соответствующему месяцу предыдущего года



к предыдущему месяцу

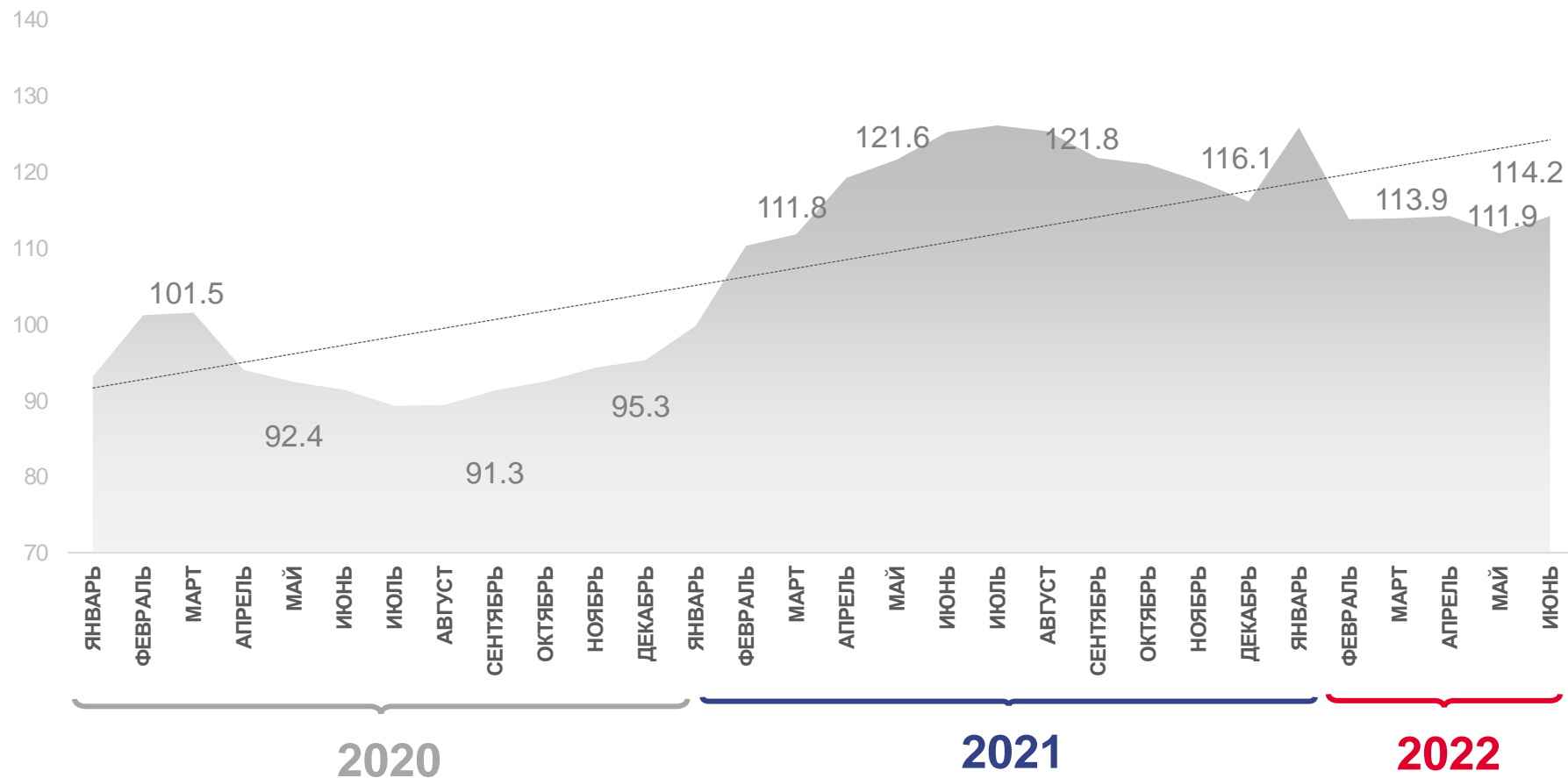


ИНДЕКС ПРОМЫШЛЕННОГО ПРОИЗВОДСТВА

ЯНВАРЬ-ИЮНЬ 2022 ГОДА

▲ **114,2%**

к соответствующему периоду 2021 года



к соответствующему периоду предыдущего года



ИНДЕКСЫ ПРОИЗВОДСТВА ПО ВИДАМ ДЕЯТЕЛЬНОСТИ

ИЮНЬ 2022 ГОДА

к соответствующему месяцу 2021 года



▲ **126,7%**

Добыча полезных ископаемых




▲ **112,8%**

Обработывающие производства



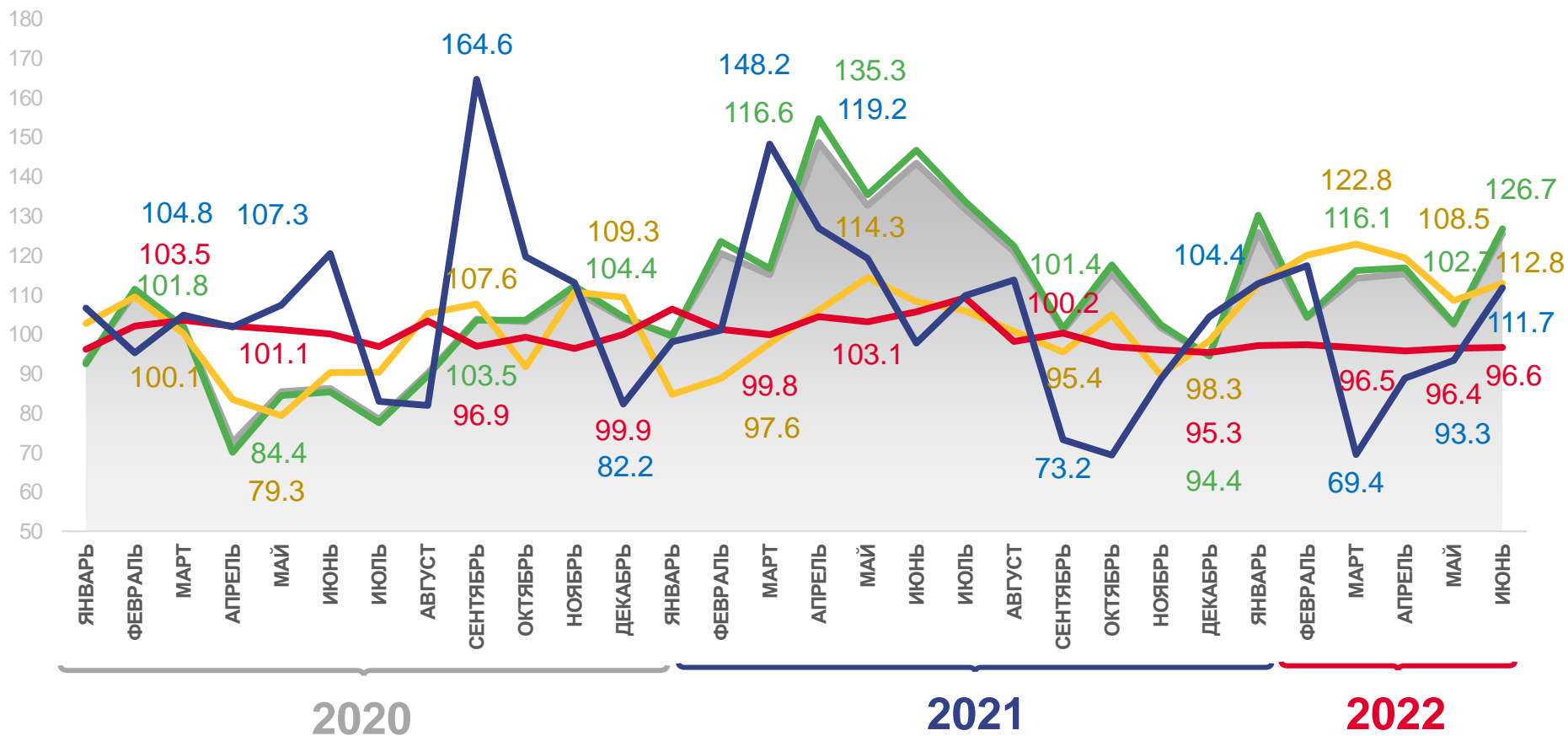
▲ **111,7%**

Водоснабжение; водоотведение, организация сбора и утилизации отходов, деятельность по ликвидации загрязнений



▼ **96,6%**

Обеспечение электрической энергией, газом и паром; кондиционирование воздуха



Инд. пр. произв.



Обработывающие произв.



Добыча полезных ископаемых



Обеспечение электрической энергией, газом и паром; кондиционирование воздуха



Водоснабжение; водоотведение, организация сбора и утилизации отходов, деятельность по ликвидации загрязнений



ИНДЕКСЫ ПРОИЗВОДСТВА ПО ВИДАМ ДЕЯТЕЛЬНОСТИ

ИЮНЬ 2022 ГОДА

к предыдущему месяцу 2022 года



▲ **134,4%**

Добыча полезных ископаемых




▲ **115,2%**

Обрабатывающие производства



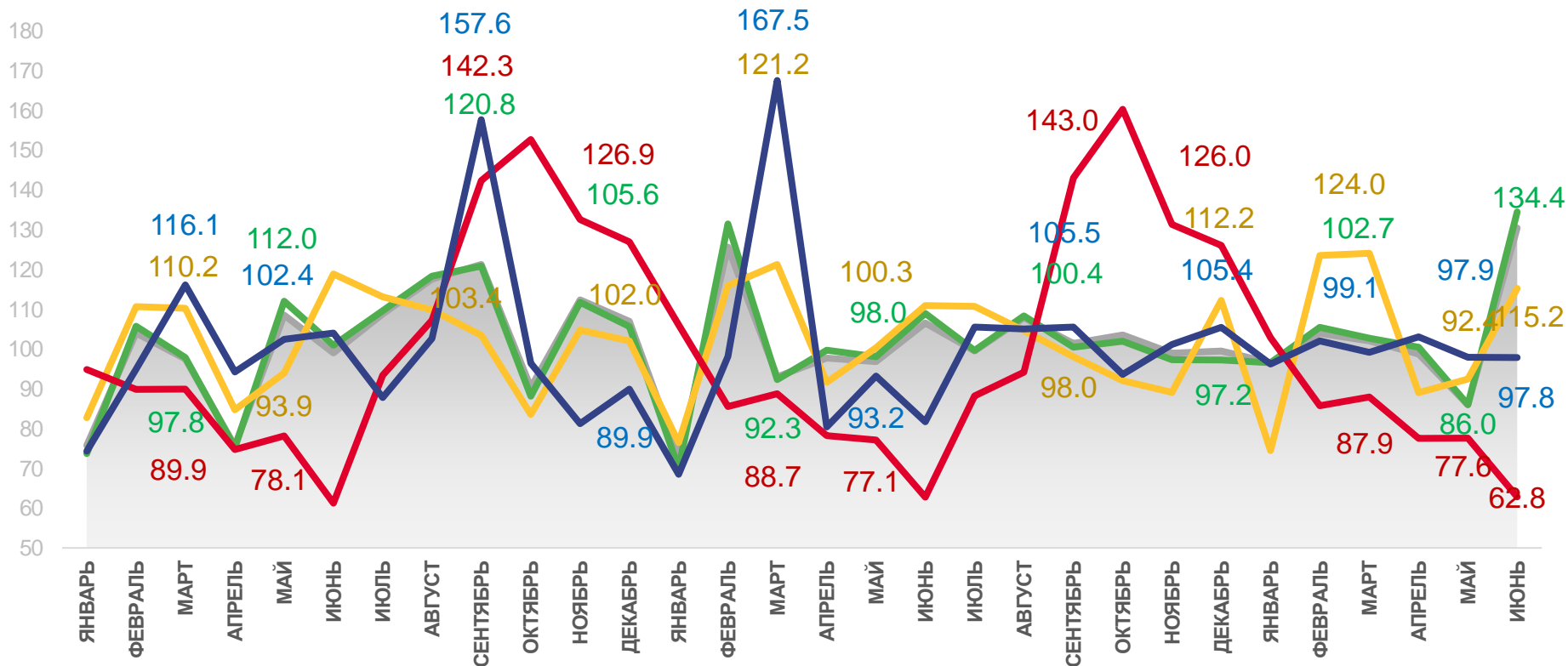
▼ **97,8%**

Водоснабжение; водоотведение, организация сбора и утилизации отходов, деятельность по ликвидации загрязнений



▼ **62,8%**

Обеспечение электрической энергией, газом и паром; кондиционирование воздуха



Индекс промышленного производства



Обрабатывающие производства



Добыча полезных ископаемых



Обеспечение электрической энергией, газом и паром; кондиционирование воздуха



Водоснабжение; водоотведение, организация сбора и утилизации отходов, деятельность по ликвидации загрязнений



ИНДЕКСЫ ПРОИЗВОДСТВА ПО ВИДАМ ДЕЯТЕЛЬНОСТИ

ЯНВАРЬ-ИЮНЬ 2022 ГОДА

к соответствующему периоду 2021 года



▲ **115,7%**

Добыча полезных ископаемых



▲ **115,5%**

Обрабатывающие производства



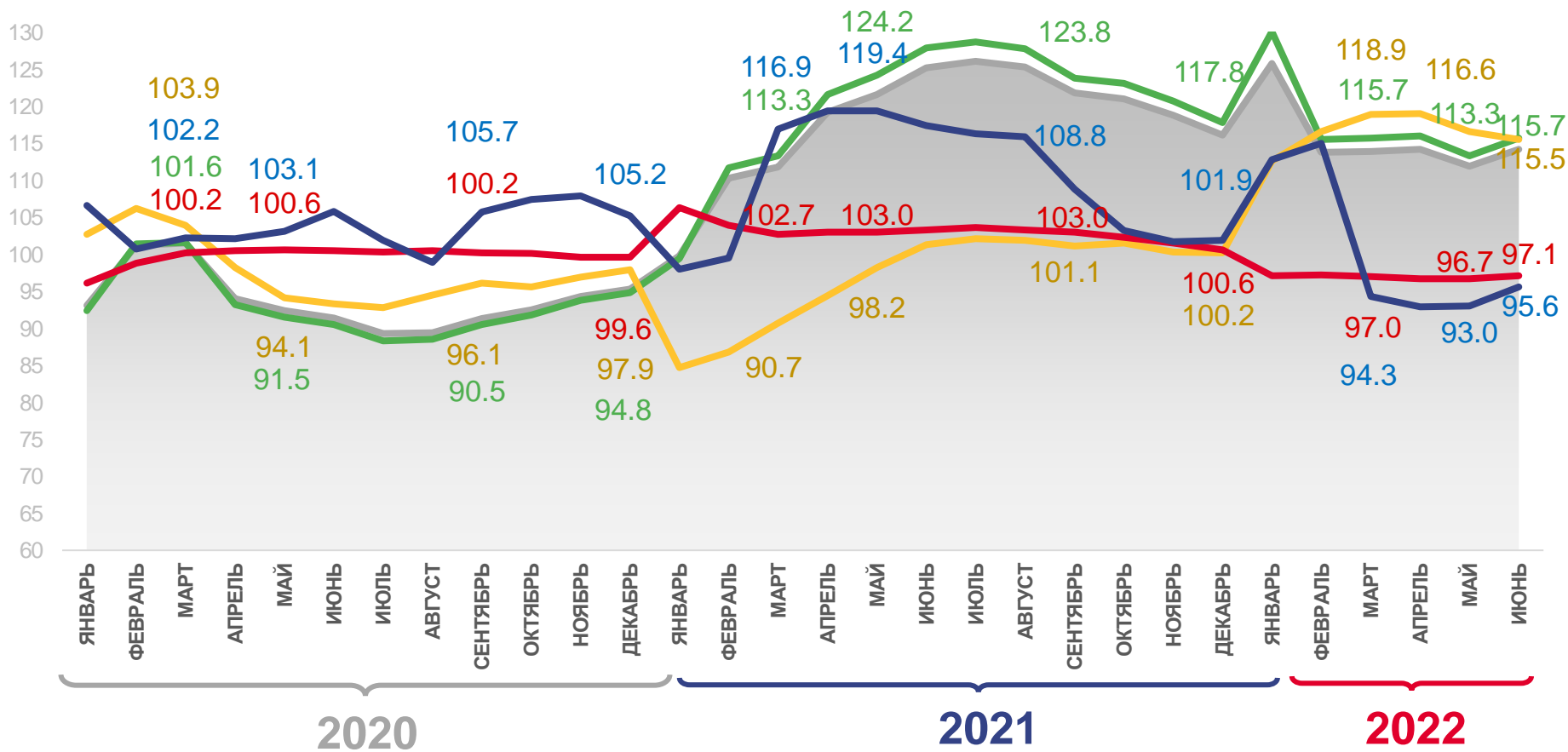
▼ **97,1%**

Обеспечение электрической энергией, газом и паром; кондиционирование воздуха



▼ **95,6%**

Водоснабжение; водоотведение, организация сбора и утилизации отходов, деятельность по ликвидации загрязнений



Индекс промышленного производства



Обрабатывающие производства



Добыча полезных ископаемых



Обеспечение электрической энергией, газом и паром; кондиционирование воздуха



Водоснабжение; водоотведение, организация сбора и утилизации отходов, деятельность по ликвидации загрязнений



ИНДЕКСЫ ПРОИЗВОДСТВА ПО ДОБЫЧЕ ПОЛЕЗНЫХ ИСКОПАЕМЫХ

ЯНВАРЬ-ИЮНЬ 2022 ГОДА

к соответствующему периоду 2021 года



▲ **115,7%**

Добыча полезных ископаемых



▲ **169,2%**

Предоставление услуг в области добычи полезных ископаемых



▲ **129,8%**

Добыча угля



▲ **110,9%**

Добыча нефти и природного газа



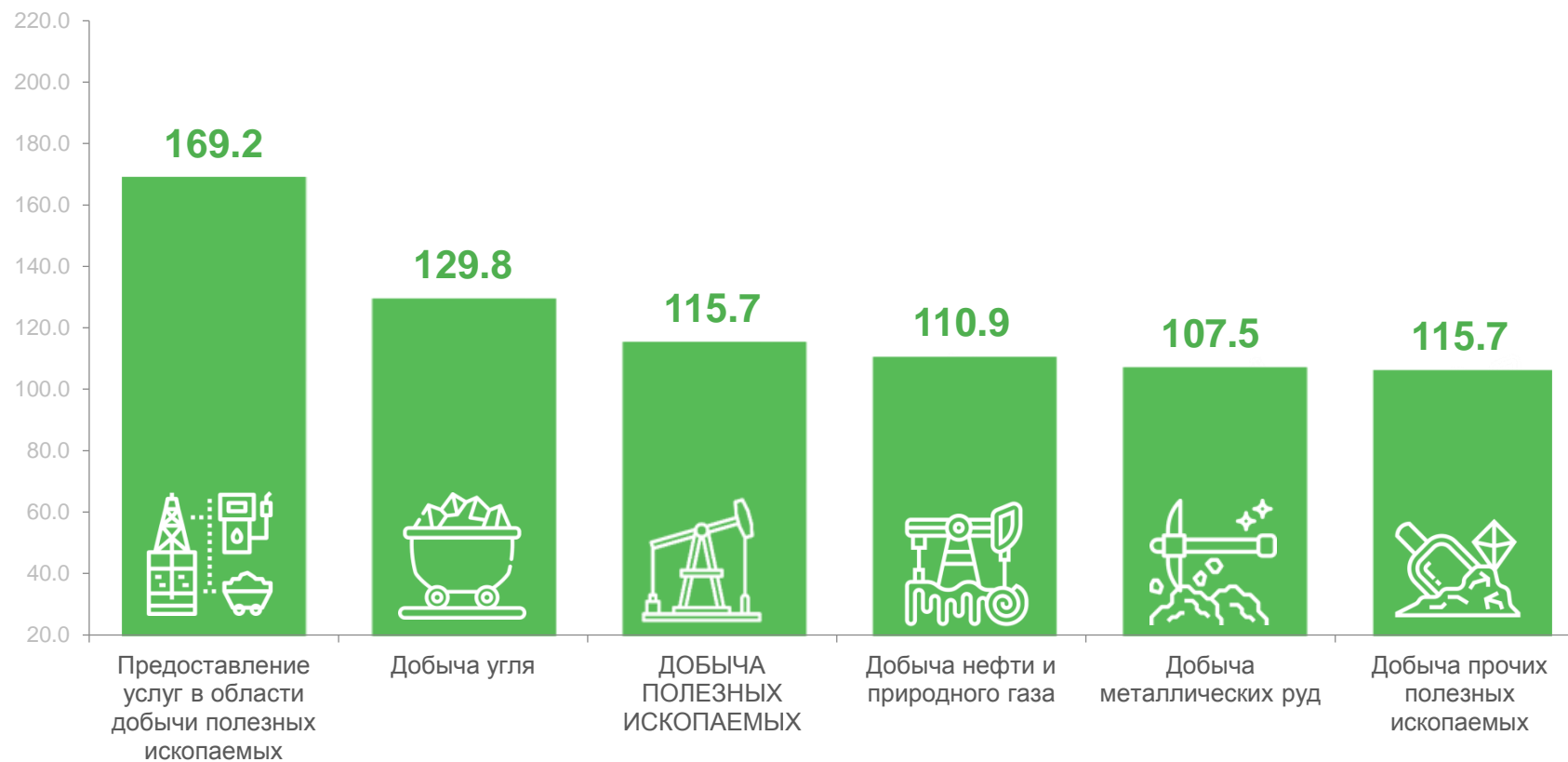
▲ **107,5%**

Добыча металлических руд



▼ **106,5%**

Добыча прочих полезных ископаемых





ИНДЕКСЫ ПРОИЗВОДСТВА ПО ОСНОВНЫМ ВИДАМ ОБРАБАТЫВАЮЩИХ ПРОИЗВОДСТВ

ЯНВАРЬ-ИЮНЬ 2022 ГОДА

к соответствующему периоду 2021 года



▲ **115,5%**

Обрабатывающие производства



▲ **115,0%**

Производство прочей неметаллической минеральной продукции



▲ **111,9%**

Производство кокса и нефтепродуктов



▲ **105,7%**

Производство прочих готовых изделий



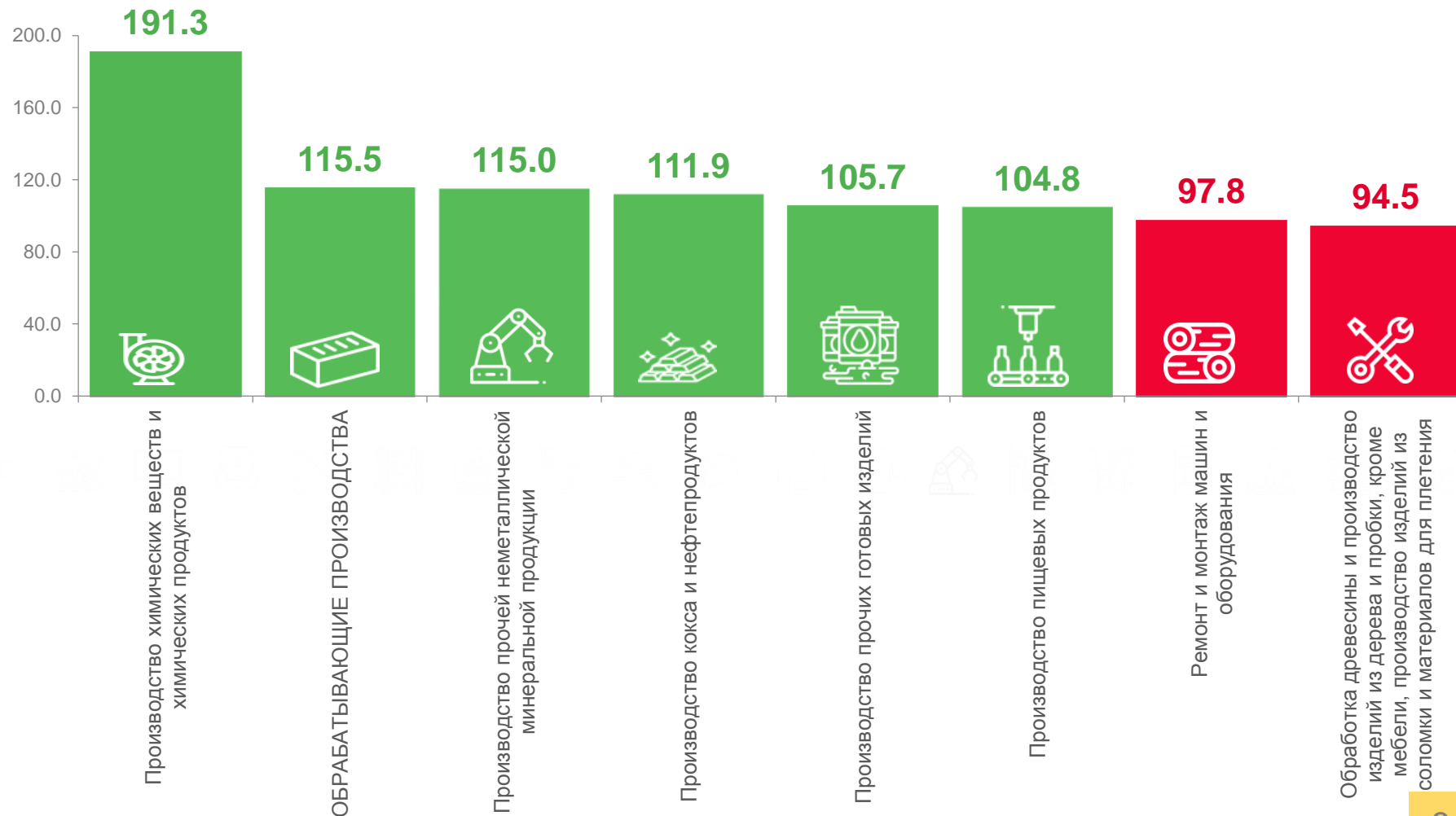
▲ **104,8%**

Производство пищевых продуктов



▼ **97,8%**

Ремонт и монтаж машин и оборудования





ИНДЕКС ПРОМЫШЛЕННОГО ПРОИЗВОДСТВА ПО РЕГИОНАМ ДАЛЬНЕВОСТОЧНОГО ФЕДЕРАЛЬНОГО ОКРУГА

ЯНВАРЬ-ИЮНЬ 2022 ГОДА В % К ЯНВАРЮ-ИЮНЮ 2021 ГОДА

Значения по регионам ДВФО

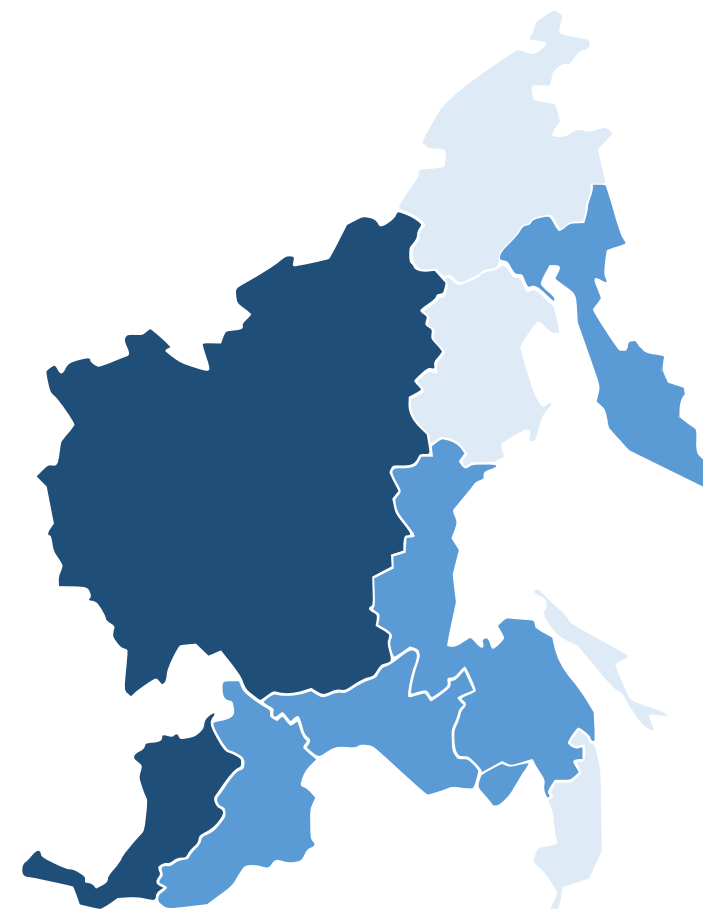


102,0%

по Российской Федерации

99,7%

по Дальневосточному
Федеральному округу



от 84,1 до 99,1

от 100,1 до 107,7

от 114,2 до 116,8



ИНДЕКС ПРОИЗВОДСТВА ПО ДОБЫЧЕ ПОЛЕЗНЫХ ИСКОПАЕМЫХ ПО РЕГИОНАМ ДАЛЬНЕВОСТОЧНОГО ФЕДЕРАЛЬНОГО ОКРУГА

ЯНВАРЬ-ИЮНЬ 2022 ГОДА В % К ЯНВАРЮ-ИЮНЮ 2021 ГОДА

Значения по регионам ДВФО

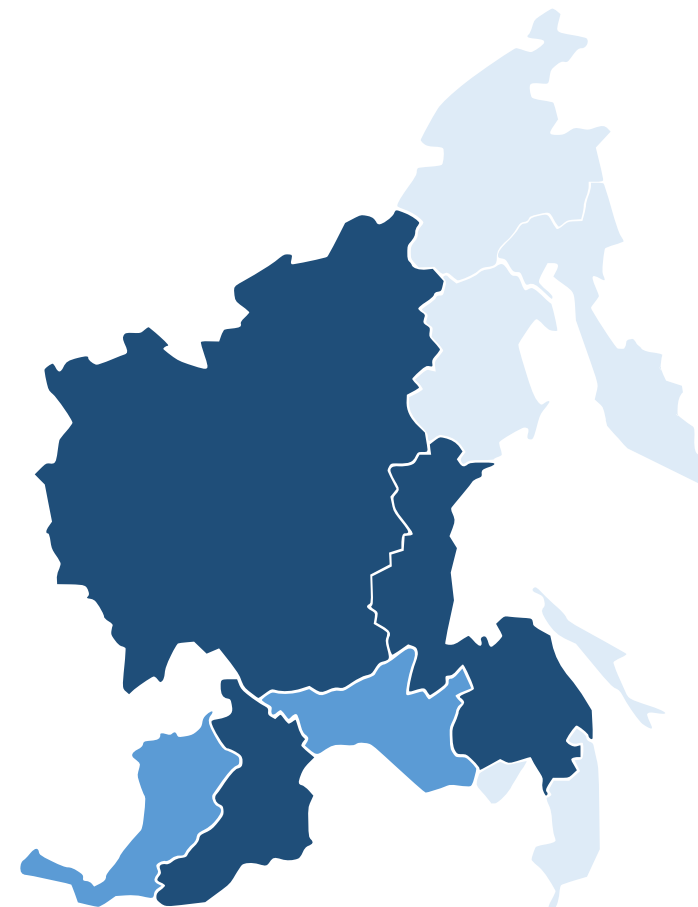


104,2%

по Российской Федерации

98,7%

по Дальневосточному
Федеральному округу



от 81,9 до 98,7

от 103,9 до 105,0

от 111,7 до 115,7



ИНДЕКС ПРОИЗВОДСТВА ПО ОБРАБАТЫВАЮЩИМ ПРОИЗВОДСТВАМ ПО РЕГИОНАМ ДАЛЬНЕВОСТОЧНОГО ФЕДЕРАЛЬНОГО ОКРУГА

ЯНВАРЬ-ИЮНЬ 2022 ГОДА В % К ЯНВАРЮ-ИЮНЮ 2021 ГОДА

Значения по регионам ДВФО

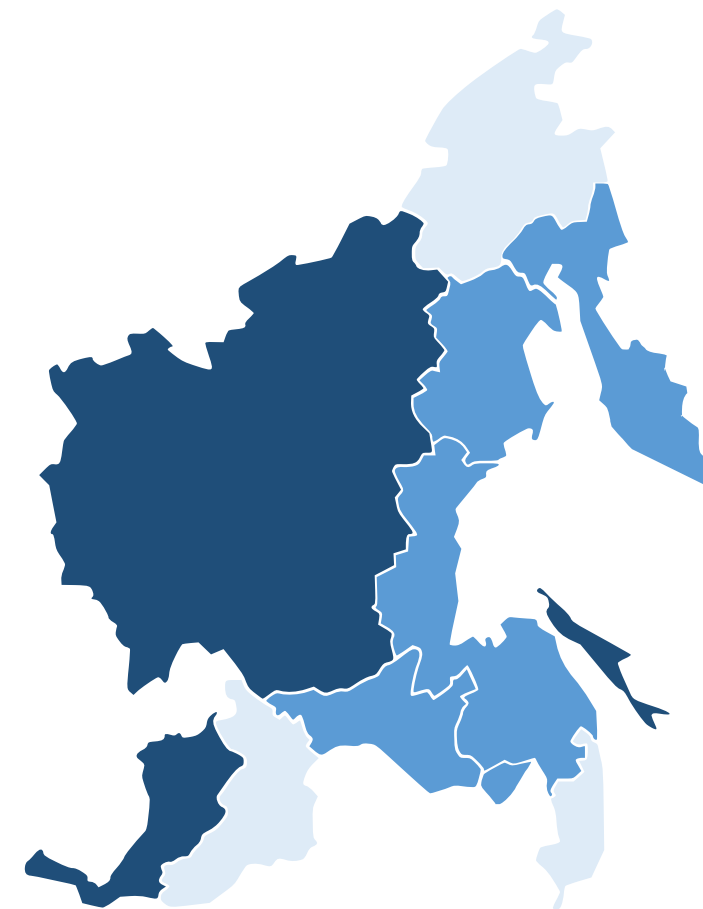


100,7%


по Российской Федерации

104,3%

по Дальневосточному
Федеральному округу



● от 57,6 до 92,9 ● от 101,2 до 106,4 ● от 115,2 до 123,1



ИНДЕКС ПРОИЗВОДСТВА ПО ОБЕСПЕЧЕНИЮ ЭЛЕКТРИЧЕСКОЙ ЭНЕРГИЕЙ, ГАЗОМ И ПАРОМ; КОНДИЦИОНИРОВАНИЮ ВОЗДУХА ПО РЕГИОНАМ ДАЛЬНЕВОСТОЧНОГО ФЕДЕРАЛЬНОГО ОКРУГА ЯНВАРЬ-ИЮНЬ 2022 ГОДА В % К ЯНВАРЮ-ИЮНЮ 2021 ГОДА

Значения по регионам ДВФО

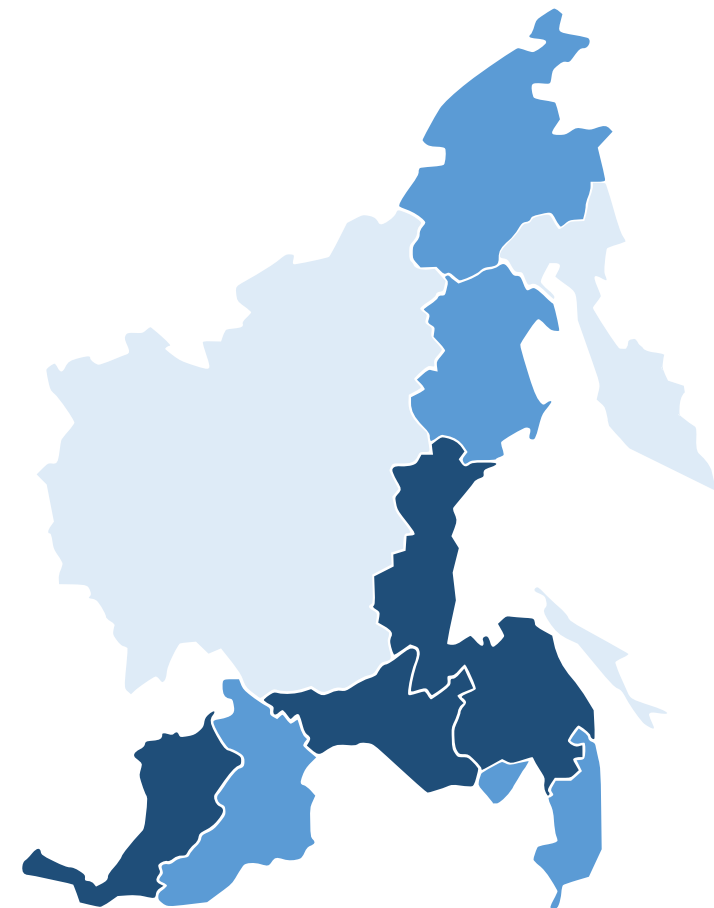


100,7%

по Российской Федерации

102,5%

по Дальневосточному
Федеральному округу



● от 93,2 до 99,2
 ● от 101,1 до 104,1
 ● от 107,5 до 123,5

ИНДЕКС ПРОИЗВОДСТВА ПО ВОДОСНАБЖЕНИЮ, ВОДООТВЕДЕНИЮ, ОРГАНИЗАЦИИ СБОРА И УТИЛИЗАЦИИ ОТХОДОВ, ДЕЯТЕЛЬНОСТИ ПО ЛИКВИДАЦИИ ЗАГРЯЗНЕНИЙ ПО РЕГИОНАМ ДАЛЬНЕВОСТОЧНОГО ФЕДЕРАЛЬНОГО ОКРУГА

ЯНВАРЬ-ИЮНЬ 2022 ГОДА В % К ЯНВАРЮ-ИЮНЮ 2021 ГОДА

Значения по регионам ДВФО

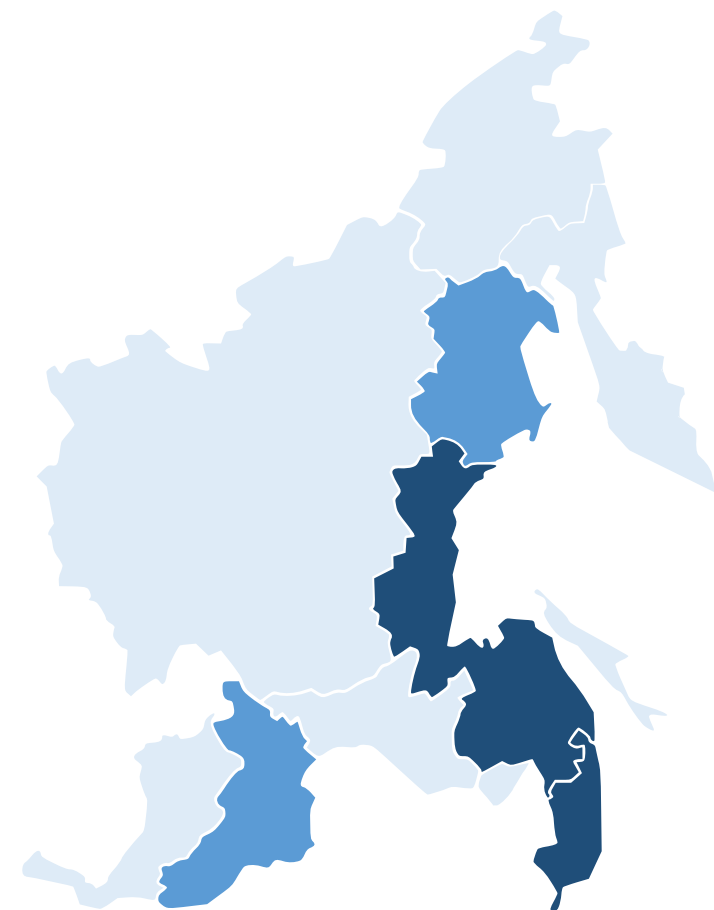


97,5%

по Российской Федерации

102,3%

по Дальневосточному
Федеральному округу



от 86,3 до 99,7

от 102,6 до 105,2

от 107,3 до 111,1